




La vis de montage à distance pour des positionnements et alignements flexibles de pièces à fixer en bois



Installation déportée



Installation déportée

MATÉRIAUX

- Sans cheville : pour bois et matériaux en bois, ou panneaux à base de bois
- Avec cheville SX ou UX : tous matériaux de construction en béton ou maçonnerie

Chevilles rallongées

4

AVANTAGES

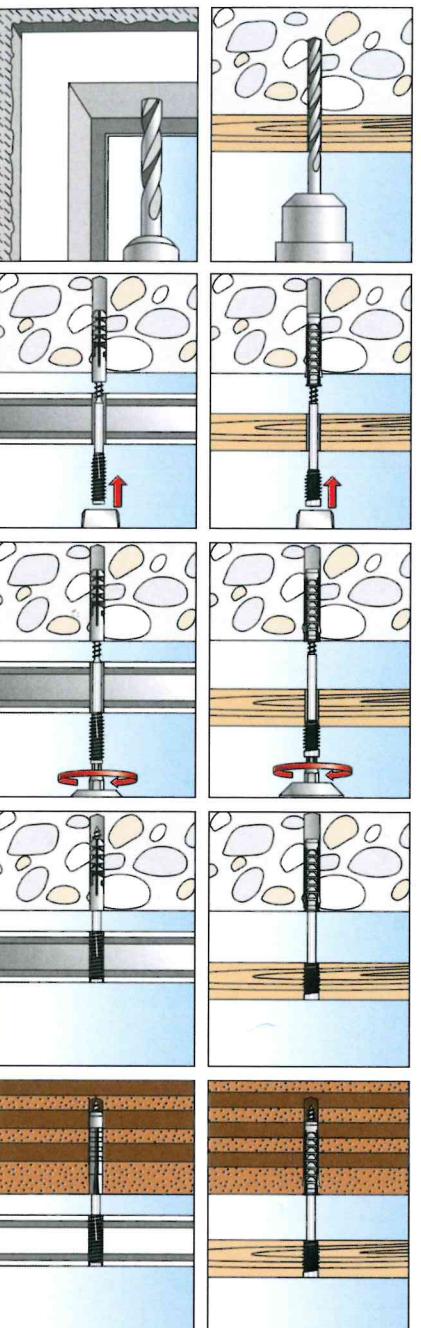
- Les filetages avec la même inclinaison permettent un positionnement et un alignement précis de la pièce à fixer, qui peut même être montée de biais par rapport à la vis. Ceci permet une fixation précise et flexible.
- Lors de l'installation, la pièce à fixer n'est pas tirée contre le support, mais placée directement à la distance et position souhaitées. Ceci permet une installation simple et exacte.
- Utilisée en association avec les chevilles SX et UX, la fixation peut être utilisée dans quasiment tous les matériaux, garantissant ainsi une fixation sûre.

APPLICATIONS

- Cadres de fenêtres
- Cadres de portes
- Chevrons
- Façades

FONCTIONNEMENT/MONTAGE

- La VFP / VFM convient pour le montage traversant.
- Prépercer la pièce à fixer selon l'angle souhaité, afin d'obtenir un positionnement et un alignement corrects.
- Lors du vissage, le filetage usine son propre taraudage dans le préperçage de la pièce à fixer et la fixe dans la position définie.
- La position inclinée des vis (environ 15 degrés) permet de résister à des charges de cisaillement plus élevées.



SPÉCIFICATIONS TECHNIQUES



Vis d'écartement **VFM** pour menuiseries bois

Désignation	Art. N°	diamètre de la vis d_s [mm]	adapté aux cheville Ø [mm]	Diamètre nominal du foret d_0 [mm]	Longueur totale l [mm]	Épaisseur maxi. de la pièce à fixer t_{fix} [mm]	Zone de blocage Ø x Long. [mm]	Unité de vente [Pièces]
VFM 6x60/22	027236	6,0	8	8	60	20	10 x 22	50
VFM 6x80/22	018573	6,0	8	8	80	40	10 x 22	50
VFM 6x100/22	018574	6,0	8	8	100	60	10 x 22	50
VFM 6x120/22	018575	6,0	8	8	120	80	10 x 22	50
VFM 6x150/22	018576	6,0	8	8	150	110	10 x 22	50

SPÉCIFICATIONS TECHNIQUES



Vis d'écartement **VFP** pour menuiseries PVC avec zone de blocage de 45 mm



Vis d'écartement **VFP** pour menuiseries PVC avec zone de blocage de 33 mm

Désignation	Art. N°	diamètre de la vis d_s [mm]	adapté aux cheville Ø [mm]	Diamètre nominal du foret d_0 [mm]	Longueur totale l [mm]	Épaisseur maxi. de la pièce à fixer t_{fix} [mm]	Zone de blocage Ø x Long. [mm]	Unité de vente [Pièces]
VFP 6x70/33	018530	6,0	8	8	70	35	10 x 33	50
VFP 6x80/33	018591	6,0	8	8	80	40	10 x 33	50
VFP 6x100/45	018536	6,0	8	8	100	60	10 x 45	50
VFP 6x120/45	018587	6,0	8	8	120	80	10 x 45	50
VFP 6x150/45	018588	6,0	8	8	150	110	10 x 45	50

SPÉCIFICATIONS TECHNIQUES



Cheville SX - avec profondeur d'ancrage supérieure, sans collerette

Désignation	Art. N°	Diamètre nominal du foret d_0 [mm]	Profondeur de perçage mini. h_1 [mm]	Longueur de cheville l [mm]	longueur cheville = profondeur d'ancrage mini. $l = h_{ef}$ [mm]	Vis à bois aggloméré / vis à bois $d_s / d_s \times l_s$ [mm]	Unité de vente [Pièces]
SX 6 x 50	024827	6	60	50	50	4 - 5	100
SX 8 x 65	024828	8	75	65	65	4,5 - 6	50
ADV blanc	018536	—	—	—	—	—	150
ADW blanc	018600	—	—	—	—	—	100